


Procedura di voto per l'elezione della componente genitori nei Consigli di Classe

Selezionando il link presente in bacheca di classe, ogni genitore accede al seguente modulo di google che permette la gestione di tutte le operazioni legate al voto per l'elezione della componente genitori nei Consigli di Classe.

FASE1: registrazione del votante.

La prima schermata è un'informativa sul trattamento dei dati personali che in seguito verranno richiesti a ciascun votante: selezionare **COMPILA MODULO**.



The screenshot shows a Google Forms interface with a purple header. The main content area is white and contains the following text:

Ti ho invitato a compilare un modulo:

Elezione rappresentanti di classe - Componente Genitori

Ai sensi dell'art. 13 del D. Lgs. 196/2003 (di seguito "Codice Privacy") e dell'art. 13 del Regolamento UE n. 2016/679 (di seguito "GDPR 2016/679"), recante disposizioni a tutela delle persone e di altri soggetti rispetto al trattamento dei dati personali, desideriamo informarLa che i dati personali da Lei forniti formeranno oggetto di trattamento nel rispetto della normativa sopra richiamata, a tutela della vostra riservatezza e dei vostri diritti.

Finalità del trattamento

Il trattamento dei Suoi dati personali avverrà per la sola finalità riguardante le elezioni dei rappresentanti di classe e la conseguente registrazione dell'operazione di voto. Si precisa che la registrazione dei dati non è associata al voto che rimane assolutamente anonimo.

At the bottom of the form, there is a purple button labeled "COMPILA MODULO".

A questo punto la pagina si amplia e si aggiunge la possibilità di dare il consenso al trattamento dei dati personali seguito da invio. Se non si acconsente il sistema non permette di proseguire: è come se presentandosi al seggio non si disponesse di un documento di riconoscimento; non si avrebbe la possibilità di votare.

Quindi selezionare **ACCONSENTO** e poi **AVANTI**.



The screenshot shows the same Google Forms interface as above, but with the consent options visible. The title and privacy notice are repeated:

Elezione rappresentanti di classe - Componente Genitori

Ai sensi dell'art. 13 del D. Lgs. 196/2003 (di seguito "Codice Privacy") e dell'art. 13 del Regolamento UE n. 2016/679 (di seguito "GDPR 2016/679"), recante disposizioni a tutela delle persone e di altri soggetti rispetto al trattamento dei dati personali, desideriamo informarLa che i dati personali da Lei forniti formeranno oggetto di trattamento nel rispetto della normativa sopra richiamata, a tutela della vostra riservatezza e dei vostri diritti.

Finalità del trattamento

Il trattamento dei Suoi dati personali avverrà per la sola finalità riguardante le elezioni dei rappresentanti di classe e la conseguente registrazione dell'operazione di voto. Si precisa che la registrazione dei dati non è associata al voto che rimane assolutamente anonimo.

*Campo obbligatorio

Autorizzo il trattamento dei miei dati personali ai sensi dell'art. 13 Dlgs 196 del 30 giugno 2003 e dell'art. 13 GDPR (Regolamento UE 2016/679) *

Accenso

non accenso

At the bottom left, there is a purple button labeled "Avanti".

La nuova videata si presenta con la richiesta di compilazione dei campi obbligatori della classe (è un menù a tendina con l'elenco di tutte le classi), il cognome, il nome e il numero di documento (possibilmente carta d'identità, in alternativa numero patente): una volta compilato premere **INVIA**.

Elezioni rappresentanti di classe - Componente Genitori

Selezionare la classe *

CLASSE 3A ▼

COGNOME del GENITORE *

Bosco

NOME del GENITORE *

Marco

N. DOCUMENTO *

AB12345CD

[Indietro](#) [Invia](#)

Siamo alla conclusione della FASE 1: non ci resta che selezionare il link che ci darà accesso ad un nuovo modulo tramite il quale esprimere il voto, che sarà anonimo, poiché completamente slegato dal modulo dati votante.

Elezioni rappresentanti di classe - Componente Genitori

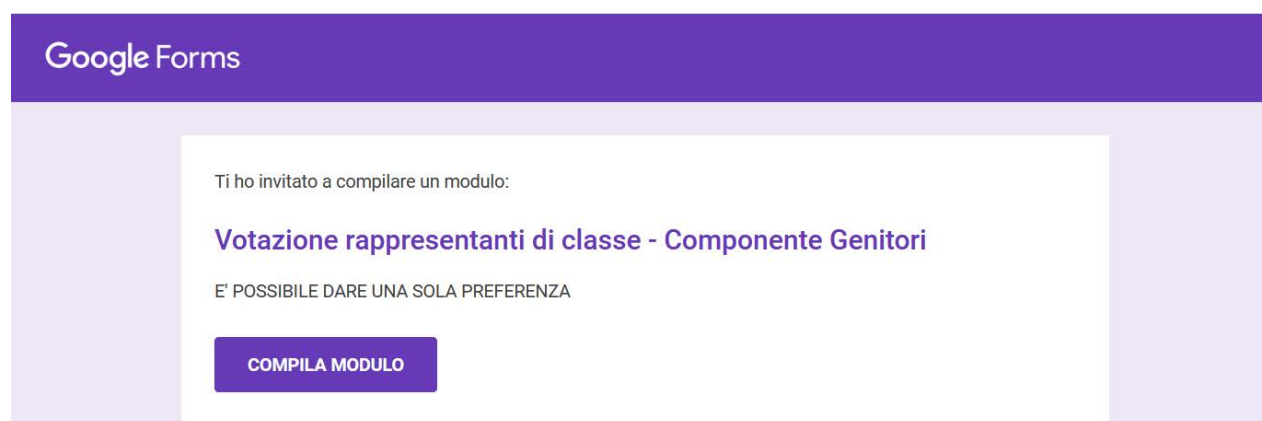
Si prega di NON proseguire con la votazione se non si è dato il consenso al trattamento dei dati

PER VOTARE SUL MODULO ELEZIONI RAPPRESENTANTI DI CLASSE, CLICCARE SUL SEGUENTE LINK

<https://forms.gle/Vs7Go6Ub7T2RGqKaA>

FASE 2: espressione del voto.

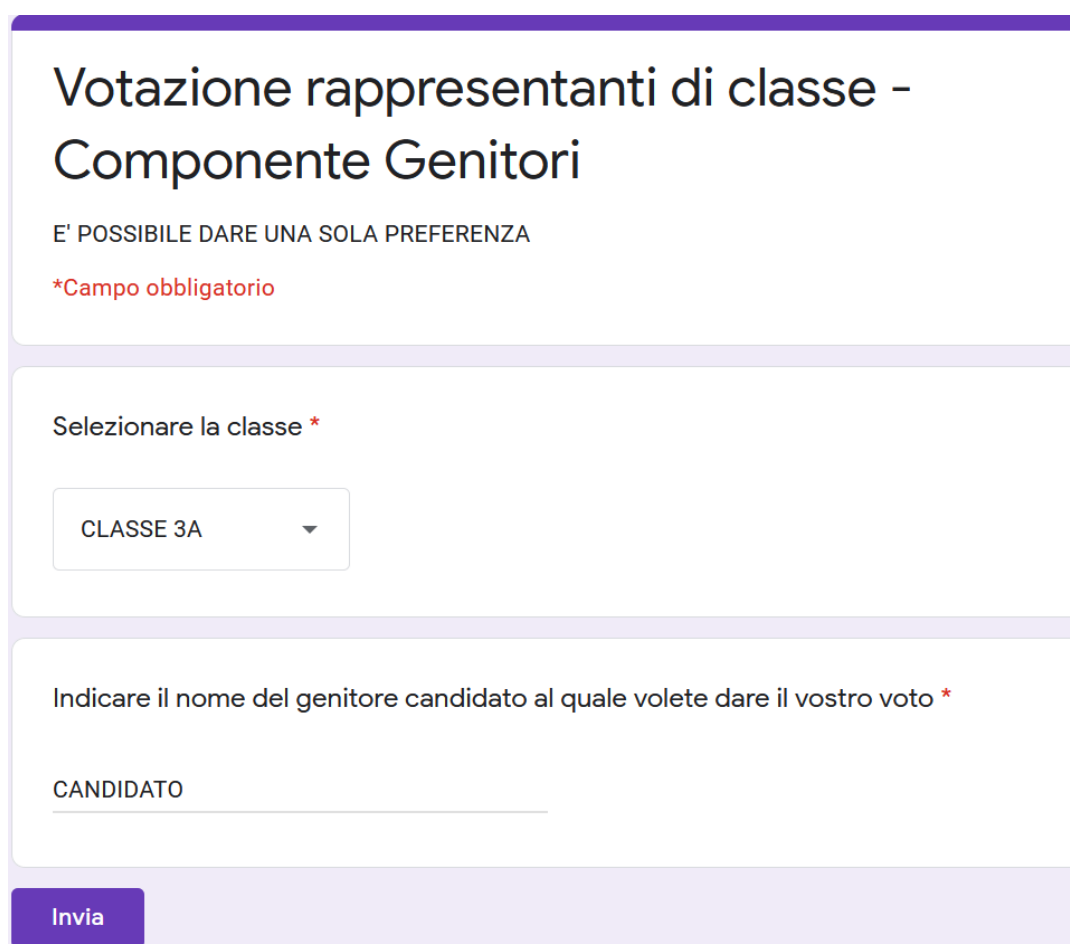
Selezionare: **COMPILA MODULO**



The screenshot shows the Google Forms interface. At the top, there is a purple header with the text "Google Forms". Below this, a white box contains the following text: "Ti ho invitato a compilare un modulo:", "Votazione rappresentanti di classe - Componente Genitori", and "E' POSSIBILE DARE UNA SOLA PREFERENZA". At the bottom of this white box is a purple button with the text "COMPILA MODULO".

Ricordando che si può esprimere 1 sola preferenza, si seleziona nuovamente la classe per la quale si vota e nello spazio disponibile si riporta il cognome del candidato che si vuole votare.

Con **INVIA** si conclude l'operazione e il modulo si chiude.



The screenshot shows the voting form. At the top, there is a purple header with the text "Votazione rappresentanti di classe - Componente Genitori". Below this, there is a white box containing the text "E' POSSIBILE DARE UNA SOLA PREFERENZA" and "*Campo obbligatorio". Below this, there is a section titled "Selezionare la classe *" with a dropdown menu showing "CLASSE 3A". Below this, there is a section titled "Indicare il nome del genitore candidato al quale volete dare il vostro voto *" with a text input field labeled "CANDIDATO". At the bottom of the form is a purple button with the text "Invia".

Per eventuali chiarimenti o supporto alle operazioni di voto scrivere a:

marco.bosco@istitutoboselli.edu.it

o connettersi in videoconferenza il 29 ottobre tra le 18,00 e le 19,00 utilizzando il seguente invito:

<https://meet.google.com/ufj-thtg-kqb>